

WIDEOMONITOR GŁOŚNOMÓWIĄCY  
Z OBSŁUGĄ KOMEND GŁOSOWYCH I GESTÓW

VOG 5W

NR REF

1760/16 (biały)



1760/15 (czarny)

## OPIS

Głośnomówiący wideomonitor z eleganckim szklanym frontem przeznaczony do systemu 2Voice. Wideomonitor wyposażony jest w kolorowy 5" wyświetlacz. Jego główną zaletą jest wbudowany moduł WiFi, który umożliwia przekierowanie i odbieranie połączeń z urządzeń mobilnych za pomocą bezpłatnej aplikacji Urmet CallMe. Obsługa komend głosowych, wbudowany czujnik podczerwieni pozwala na obsługę gestami. Wybór melodii dzwonka, regulacja głośności z funkcją MUTE która umożliwia wyciszenie monitora na 8 godzin, na stałe lub wg. tygodniowego harmonogramu. Wideomonitor oferuje możliwość połączenia interkomowego z 32 innymi użytkownikami i obsługę 32 dodatkowych funkcji specjalnych. Programowalne automatyczne otwieranie drzwi w zależności od godziny i dnia tygodnia. Obudowa i przyciski funkcyjne zostały zaprojektowane aby ułatwić obsługę osobom niedowidzącym. Integracja z systemem automatyki budynkowej Yokis.

## PARAMETRY TECHNICZNE

System	2Voice
Ilość przycisków	3+12
Ilość przewodów	2
Kolor	Biały / Czarny
Wyświetlacz	5"
Rozdzielczość	800 x 480 px
Napięcie zasilania	36 - 48 VDC
Temperatura pracy	-5° - 50°C
Wymiary:	130 x 160 x 26mm
Montaż	Natynkowy / podstawka na biurko (nr. Ref. 1760/52)



WIDEOMONITOR GŁOŚNOMÓWIĄCY  
Z OBSŁUGĄ KOMEND GŁOSOWYCH I GESTÓW








**VOG 5W**

NR REF

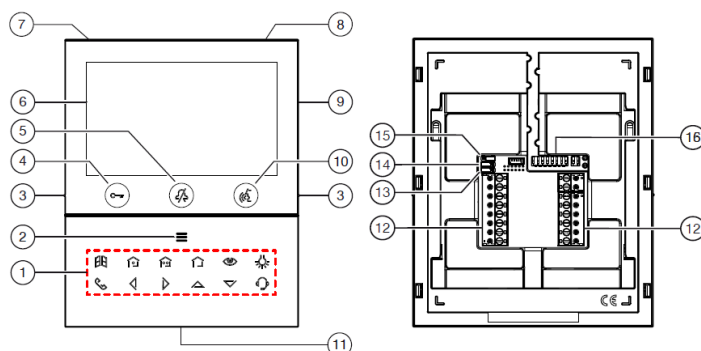
**1760/16 (biały)**  
**1760/15 (czarny)**

**GŁÓWNE FUNKCJE**






- 5" wyświetlacz IPS 800x480 px.
- Moduł Wifi umożliwia przekierowanie połączenia urządzenia mobilne.
- Przycisk odbierania połączeń i otwieranie drzwi przystosowane dla osób niedowidzących.
- Sterowanie głosem i obsługa za pomocą gestów.
- Możliwość wykonania 32 połączeń interkomowych z innymi użytkownikami za pomocą książki adresowej.
- Montaż natynkowy lub na biurku z podstawką.
- 5 rodzajów melodii dzwonka wywołania.
- Funkcja MUTE dostępna w trybie: normalnym, wyciszenie na 8 godzin i programem tygodniowym.
- Automatyczne otwieranie drzwi wg tygodniowego lub dziennego harmonogramu.
- Wejście dla połączeń alarmowych na centralę portierską i na aplikację Urmet CallMe.
- Wyjście do podłączenia wtórnika wywołania.
- Dwa wyjścia dla funkcji dodatkowych.
- YOKIS: 8 komend radiowych ze zintegrowanym nadajnikiem.
- Wejście do podłączenia dzwonka lokalnego.

-  Przycisk funkcji specjalnych
-  Przycisk rozmowy interkomowej
-  Przycisk przewijania w lewo
-  Przycisk przewijania w prawo
-  Przycisk przewijania w górę
-  Przycisk przewijania w dół
-  Przycisk włączenia centrali telefonicznej
- 2 Przycisk włączenia funkcji dodatkowych
- 3 Znaczniki dla osób niedowidzących
- 4 Przycisk otwarcia furtki (czerwona/ zielona dioda LED)
- 5 Przycisk włączenia funkcji MUTE (czerwona dioda LED)
- 6 Wyświetlacz 5"
- 7 Mikrofon
- 8 Czujnik IR do sterowania gestami
- 9 Gniazdo Micro SD
- 10 Przycisk do włączenia /wyłączenia dźwięku (zielona dioda LED)
- 11 Głośnik
- 12 Zaciski do podłączenia do systemu
- 13 Zworka do ustawienia typu zasilania: linia systemu / zasilacz lokalny (JP1)
- 14 Zworka trybu pracy urządzenia (JP2)
- 15 Zworka terminacji urządzenia (JP3)
- 16 Ustawienie przełączników DIP (SW1/SW2)

**SCHEMAT I OPIS PRZYCISKÓW**



**Przyciski funkcyjne**


-  Przycisk otwarcia bramy
-  Przycisk komendy Yokis 1
-  Przyciski komendy Yokis 2
-  Przycisk menu Yokis
-  Przełączenie podglądu wideo


**LEWA PŁYTA ZACISKOWA**

V-/V+ Zaciski do zasilacza lokalnego REF. 1723/22

S- Sterowanie wtórnikiem wywołania

S+ Sterowanie wtórnikiem wywołania

Przycisk X2/X1 

Przycisk Y2/Y1 

**PRAWA PŁYTA ZACISKOWA**

CP – Wejście przycisku dzwonka lokalnego

PANIC – Wejście przycisku alarmowego

LINE OUT – Wyjście linii

LINE IN – Wejście linii

WIDEOMONITOR GŁOŚNOMÓWIĄCY  
Z OBSŁUGĄ KOMEND GŁOSOWYCH I GESTÓW

**VOG 5W**

NR REF

**1760/16 (biały)**

**1760/15 (czarny)**

1. Przycisk dostępu do programowania i menu OSD (pomarańczowe podświetlenie LED)
2. Włączenie/wyłączenie audio (zielone podświetlenie LED)
3. Przycisk wielofunkcyjny: czasowa blokada przycisków „czyszczenie urządzenia” / połączenie z portierem
4. Przycisk wielofunkcyjny: Przełączenie trybu automatycznego/ przełączanie podglądu wideo / tryb „czyszczenie ekranu”
5. Przycisk wielofunkcyjny: funkcja MUTE (czerwone podświetlenie) / rozmowa interkomowa z trzecim użytkownikiem
6. Głośnik
7. Zaciski do podłączenia systemu
8. Zwora do regulacji głośności w trybie głośnomówiącym
9. Konfiguracja przełączników DIP (SW1/SW2/SW3)
10. Zaślepka gniazda do podłączenia dodatkowych monitorów stosując adapter (IN-OUT) ref. 1750/50