

**VIDEOMONITOR
UTOPIA nr ref. 1703/1**



MIWI-URMET Sp. z o. o.

ul. Pojezierska 90A 91-341 Łódź

Tel. (042) 616-21-00, Fax. (042) 616-21-13

www.miwiurmet.com.pl

e-mail: miwi@miwiurmet.com.pl

**VIDEOMONITOR UTOPIA
 NR REF. 1703/1**

UTOPIA została zaprojektowana przez pracownię projektową GIUGIARO DESIGN.

Płaski, 4 calowy kolorowy ekran LCD oraz niewielka grubość całego monitora umożliwiają łatwy i szybki montaż urządzenia bez konieczności osadzania go w ścianie.

Wszystkie przewody przychodzące z linii videodomofonowej podłączone są do specjalnego złącza znajdującego się w uchwycie mocującym monitora.

Videomonitor UTOPIA wyposażony jest w przycisk otwierania drzwi oraz trzy dodatkowe zwierne przyciski funkcyjne, które mogą być użyte np. do:

- zapalania światła na klatce schodowej,
- wywołania podglądu wizji z kamery zewnętrznej,
- połączenia wewnętrznego (interkomu),
- otwierania dodatkowego zamka elektrycznego,

Urządzenie posiada trzy zewnętrzne potencjometry do ustawienia jaskrawości, kontrastu oraz nasycenia koloru wyświetlanego obrazu.

Sygnał wywołania, generowany przez głośnik słuchawki posiada płynną regulację głośności aż do całkowitego wyłączenia przy pomocy regulatora znajdującego pod dolną osłoną monitora.

Dodatkowo każdorazowe uruchomienie podglądu na videomonitorze powoduje podświetlenie się przycisku otwarcia drzwi. Przycisk podświetla się również podczas wywołania z panela zewnętrznego.

UTOPIA nr ref. 1703/1 dostarczany jest bez uchwytu mocującego, który musi być zakupiony oddzielnie, odpowiednio do typu instalacji oraz rodzaju systemu.

Systemy analogowe:

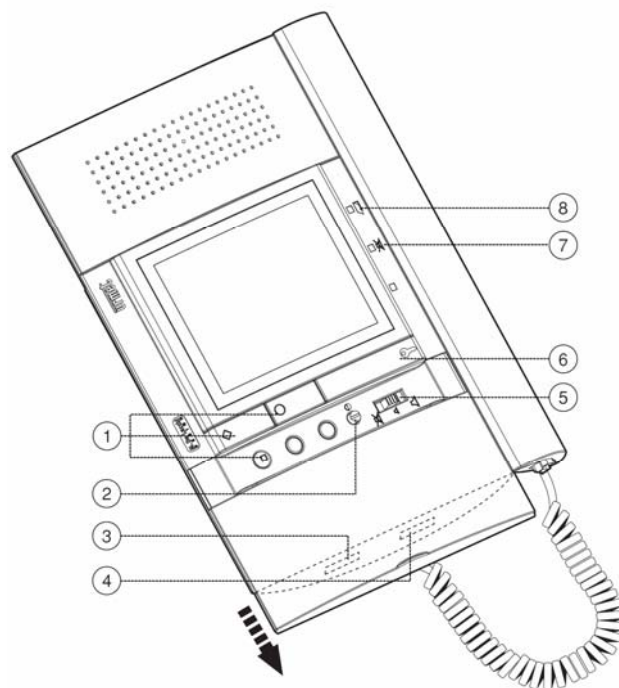
- dla instalacji z przewodem koncentrycznym – nr ref. 1703/90
- dla instalacji pięcioprzewodowej (bez przewodu koncentrycznego) – nr ref. 1703/955

Monitor posiada możliwość sygnalizacji optycznej stanu otwarcia drzwi (konieczność zastosowania dodatkowego źródła zasilania 12Vdc oraz kontaktronu do drzwi).

UTOPIA nr ref. 1703/1 może być instalowana tylko w wersji wiszącej do zawieszenia na ścianie.

Systemy cyfrowe:

- system GO2 – nr ref. 1703/82, 1703/701
- system Digivoice – nr ref. 1703/92
- system BIBUS VOP – nr ref. 1703/957



- 1 – przyciski funkcyjne
- 2 – regulacja kontrastu
- 3 – regulacja jaskrawości
- 4 – nasycenie kolorów
- 5 – regulacja głośności sygnału wywołania
- 6 – przycisk otwarcia drzwi
- 7 – zielona dioda LED – świeci w przypadku całkowitego wyciszenia sygnału wywołania (konieczny dodatkowy zasilacz)
- 8 – czerwona dioda LED – świeci w przypadku otwarcia drzwi (konieczny czujnik w drzwiach np. kontaktron oraz dodatkowy zasilacz)

INSTALACJA

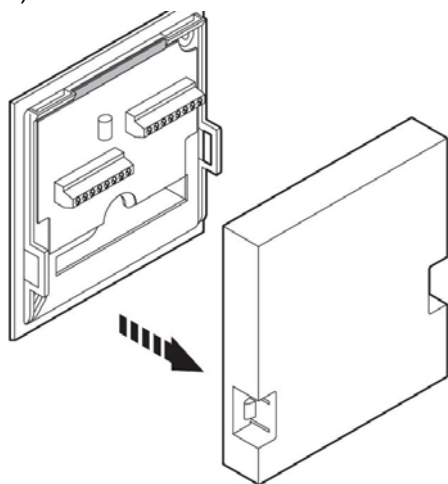
UTOPIA przeznaczona jest wyłącznie do montażu ściennego.

Przygotowanie przewodów:

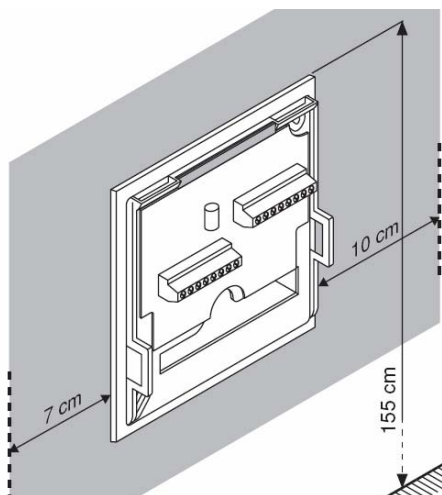
- jeśli przewody ukryte są w ścianie, wówczas prowadzi się je pod uchwytem mocującym;
- jeśli przewody prowadzone są na zewnątrz, należy doprowadzić je do uchwyty mocującego od dołu;

Następnie należy wykonać opisane poniżej czynności:

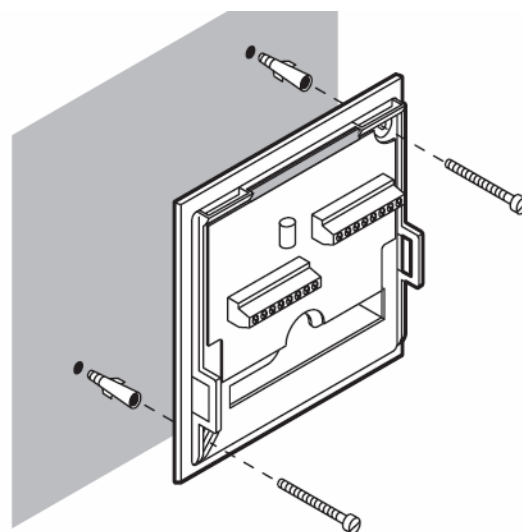
- 1) Skrócić przewody do wymaganej długości oraz odizolować ich końcówki.
- 2) Zdjąć pokrywę ochronną z uchwyty (**rys.1**)
- 3) Przykręcić uchwyt mocujący do ściany na wskazanej wysokości przy użyciu dwóch kołków mocujących (**rys.2, rys.3**).
- 4) **Zdjąć folię zabezpieczającą złącze (rys.4).**
- 5) Podłączyć końcówki przewodów do właściwych zacisków złącza uchwyty mocującego.
- 6) Zawiesić videomonitor na uchwyty mocującym (**rys.5**).



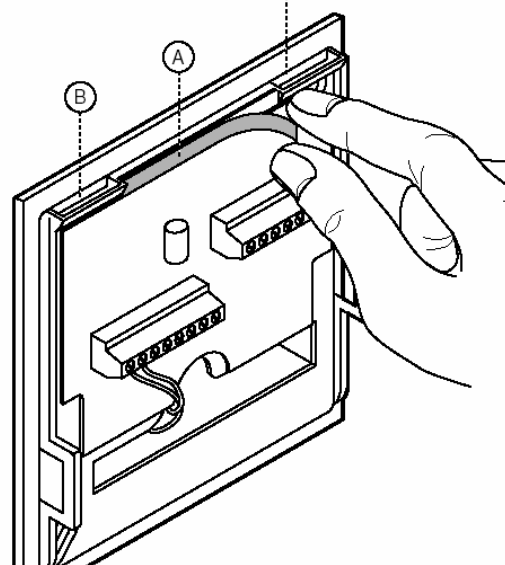
rys.1



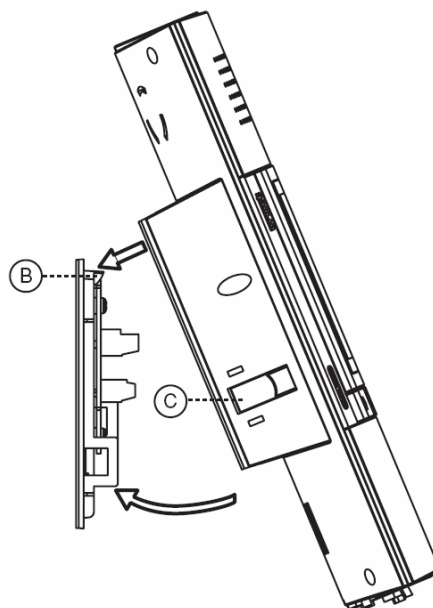
rys.2



rys.3

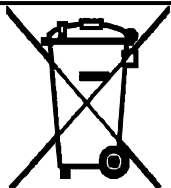


rys.4



rys.5

Dyspozycja dotycząca używania sprzętu elektrycznego i elektronicznego w krajach Unii Europejskiej.



Ten symbol umieszczony na produkcie, na opakowaniu lub w instrukcji obsługi, oznacza, że urządzenie nie powinno być wyrzucane, tak jak zwykle odpady lecz oddawane do odpowiedniego punktu skupu/punktu zbioru zużytych urządzeń elektrycznych i elektronicznych działających w systemie recyklingu zgodnie z ustawą z dnia 29 lipca 2005 r. o zużytym sprzęcie elektrycznym i elektronicznym {D.U. z 2005 r. nr 180, poz. 1494 i 1495}

Postępowanie zgodnie z powyższymi wskazówkami pozwala ustrzec się potencjalnych, negatywnych konsekwencji dla środowiska i zdrowia człowieka wynikających ze złego składowania i przetwarzania zużytego sprzętu elektrycznego i elektronicznego. (WEEE).

Jeśli jest to możliwe proszę wyjąć z urządzenia baterie i/lub akumulatory i przekazać je do punktów zbiórki zgodnie z obowiązującymi wymaganiami. Przestrzeganie powyższych zasad związanych z recyklingiem zużytego sprzętu i materiałów pozwala utrzymać zasoby i surowce naturalne.

DOMOFONY VIDEODOMOFONY TELEWIZYJNE SYSTEMY DOZORU

MIWI-URMET Sp. z o. o.
ul. Pojezierska 90A 91-341 Łódź
Tel. (042) 616-21-00, Fax. (042) 616-21-13
www.miwurmet.com.pl e-mail: miwi@miwurmet.com.pl