

KOLOROWY VIDEOMONITOR LCD



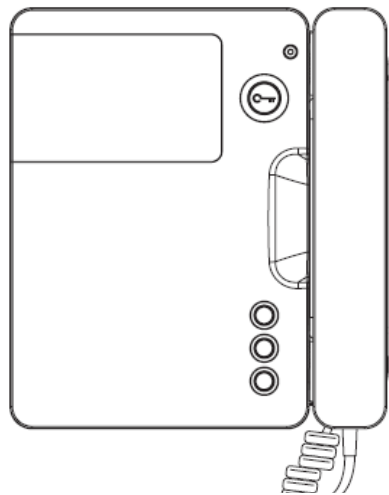
MIWI-URMET Sp. z o. o.

ul. Pojezierska 90A 91-341 Łódź

Tel. (042) 616-21-00, Fax. (042) 616-21-13

www.miwiurmet.com.pl

e-mail:miwi@miwiurmet.com.pl

**KOLOROWY VIDEOMONITOR LCD SIGNO
 NR REF. 1740/42**


Płaski, 4 calowy ekran oraz niewielka grubość całego monitora umożliwiają łatwy i szybki montaż urządzenia bez konieczności osadzania go w ścianie.

Wszystkie przewody przychodzące z linii videodomofonowej podłączone są do specjalnego złącza znajdującego się w uchwycie mocującym monitora.

Videomonitor **nr ref. 1740/42** jest dostępny w kolorze titanium mat i wyposażony jest w przycisk otwierania drzwi oraz trzy dodatkowe zwierne przyciski funkcyjne, które mogą być użyte np. do:

- zapalania światła na klatce schodowej,
- wywołania podglądu wizji z kamery zewnętrznej,
- połączenia wewnętrznego (interkomu),
- otwierania dodatkowego zamka elektrycznego,

Urządzenie posiada dwa zewnętrzne potencjometry do ustawienia jasności i kontrastu wyświetlanego obrazu.

Sygnał wywołania, generowany przez głośnik słuchawki posiada płynną regulację głośności aż do całkowitego wyłączenia przy pomocy regulatora znajdującego się w górnej części monitora.

Dodatkowo każdorazowe uruchomienie podglądu na videomonitorze powoduje podświetlenie się przycisku otwarcia drzwi. Przycisk podświetla się również podczas wywołania z panela zewnętrznego.

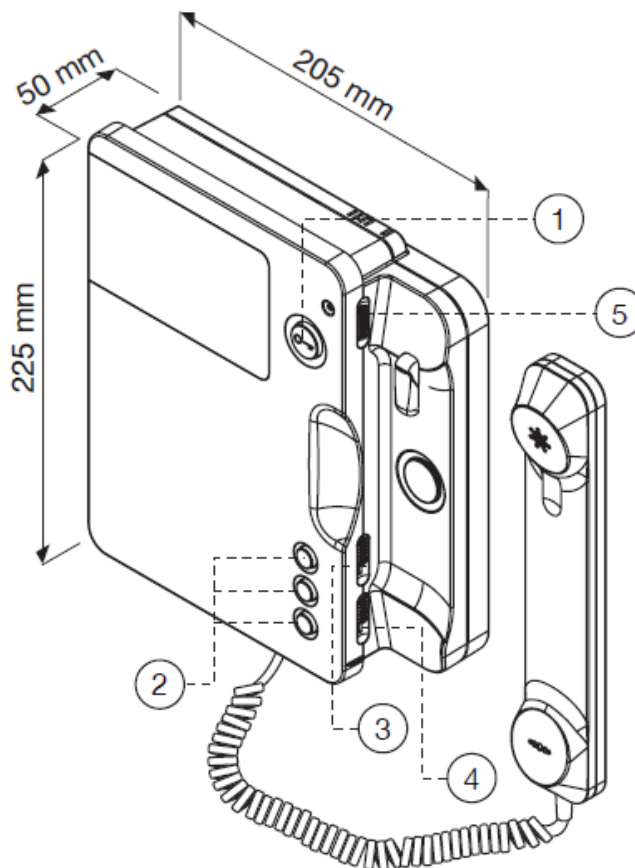
SIGNO **nr ref. 1740/42** dostarczany jest bez uchwytu mocującego, który musi być zakupiony oddzielnie, odpowiednio do typu instalacji oraz rodzaju systemu.

Systemy analogowe:

- dla instalacji z przewodem koncentrycznym – **nr ref. 1740/90**
- dla instalacji bez przewodu koncentrycznego – **nr ref. 1740/955**

Systemy cyfrowe:

- system IPERVOICE – **nr ref. 1740/95**
- system GO2 – **nr ref. 1740/82**
- system VOP – **nr ref. 1740/954**



- 1 – przycisk otwarcia drzwi
 2 – przyciski funkcyjne
 3 – regulacja kontrastu
 4 – regulacja jasności
 5 – regulacja głośności sygnału wywołania

INSTALACJA

SIGNO może być montowany na ścianie (przy użyciu uchwyty mocującego) lub ustawiony na biurku przy wykorzystaniu podstawy skośnej.

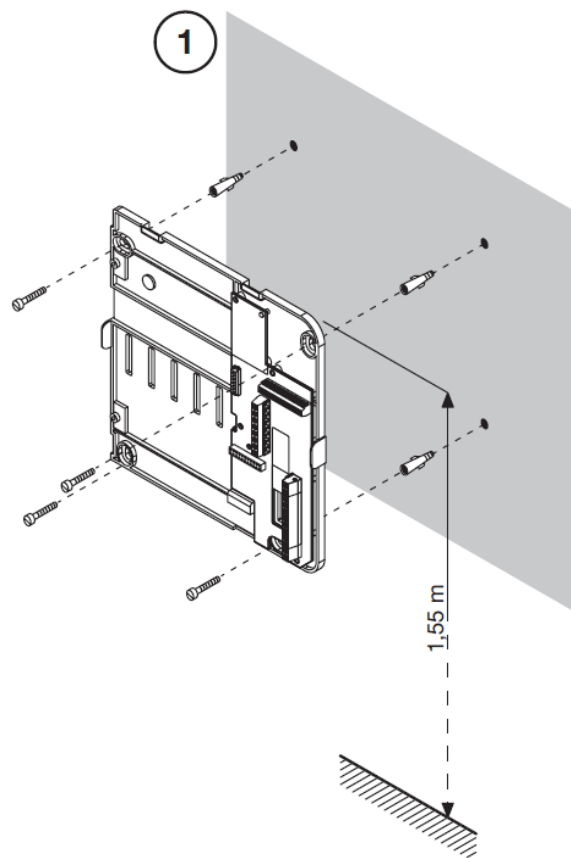
MONTAŻ ŚCIENNY

Przygotowanie przewodów:

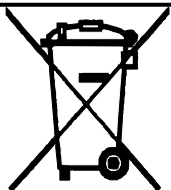
- jeśli przewody ukryte są w ścianie, wówczas prowadzi się je pod uchwytem mocującym;
- jeśli przewody prowadzone są na zewnątrz, należy doprowadzić je do uchwyty mocującego z prawej strony od dołu;

Następnie należy wykonać opisane poniżej czynności:

- 1) Skrócić przewody do wymaganej długości oraz odizolować ich końcówki.
- 2) Przykręcić uchwyt mocujący do ściany na wskazanej wysokości przy użyciu czterech kołków mocujących.
- 3) Podłączyć końcówki przewodów do właściwych zacisków złącza uchwyty mocującego.
- 4) Wyjąć zaczep **A** podważając go końcówką wkrętaka.
- 5) Zawiesić videomonitor na uchwycie mocującym.
- 6) Zamontować zaczep **A** z powrotem wciskając go we właściwe miejsce.



Dyspozycja dotycząca używania sprzętu elektrycznego i elektronicznego w krajach Unii Europejskiej.



Ten symbol umieszczony na produkcie, na opakowaniu lub w instrukcji obsługi, oznacza, że urządzenie nie powinno być wyrzucane, tak jak zwykle odpady lecz oddawane do odpowiedniego punktu skupu/punktu zbioru zużytych urządzeń elektrycznych i elektronicznych działających w systemie recyklingu zgodnie z ustawą z dnia 29 lipca 2005 r. o zużytym sprzęcie elektrycznym i elektronicznym {D.U. z 2005 r. nr 180, poz. 1494 i 1495}

Postępowanie zgodnie z powyższymi wskazówkami pozwala ustrzec się potencjalnych, negatywnych konsekwencji dla środowiska i zdrowia człowieka wynikających ze złego składowania i przetwarzania zużytego sprzętu elektrycznego i elektronicznego. (WEEE).

Jeśli jest to możliwe proszę wyjąć z urządzenia baterie i/lub akumulatory i przekazać je do punktów zbiórki zgodnie z obowiązującymi wymaganiami. Przestrzeganie powyższych zasad związanych z recyklingiem zużytego sprzętu i materiałów pozwala utrzymać zasoby i surowce naturalne.

DOMOFONY VIDEODOMOFONY TELEWIZYJNE SYSTEMY DOZORU

MIWI-URMET Sp. z o. o.
ul. Pojezierska 90A 91-341 Łódź
Tel. (042) 616-21-00, Fax. (042) 616-21-13
www.miwurmet.com.pl e-mail: miwi@miwurmet.com.pl