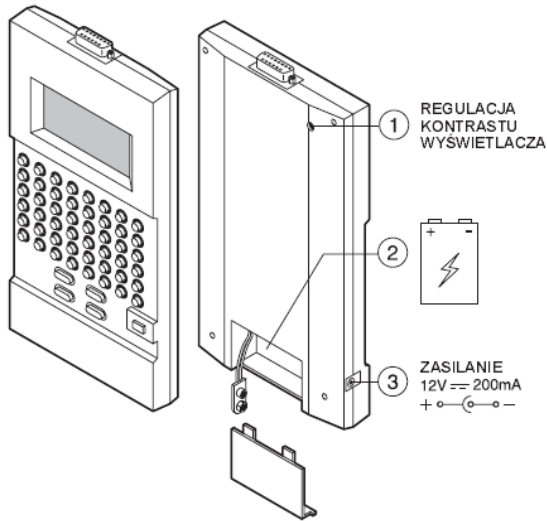


TERMINAL DO PROGRAMOWANIA
NR REF. 1038/56

INFORMACJE OGÓLNE

Terminal nr ref. 1038/56 jest urządzeniem zdecydowanie ułatwiającym programowanie urządzeń systemu DIGIVOICE. Przy użyciu terminalu możemy w pełni zaprogramować wszystkie, wymagające tego urządzenia oprócz:

- centrali nr ref. 1038/40,
- unifonu interkomowego nr ref. 1138/18.

Urządzenia te są programowane tylko z własnej klawiatury.

Terminal daje możliwość zaprogramowania niektórych urządzeń w warunkach laboratoryjnych bez konieczności dołączania ich do działającego systemu (w prostym układzie: terminal + urządzenie).

Terminal może współpracować z komputerem PC z zainstalowanym darmowym programem DVOICE.

Program DVOICE wykorzystywany jest do tworzenia bazy danych użytkowników (nazwiska, kody wywołania, indywidualne kody otwierania drzwi) dla modułu wywołania nr ref. 1038/13 oraz nr ref. 1038/16.

Program jest dostępny na stronie internetowej firmy MIWI-URMET:

www.miwurmet.com.pl

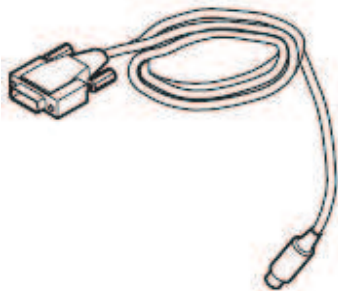
Terminal posiada:

- klawiaturę alfanumeryczną z 53 przyciskami (48 znaków + 5 przycisków funkcyjnych),
- wyświetlacz LCD (4 linie po 16 znaków).

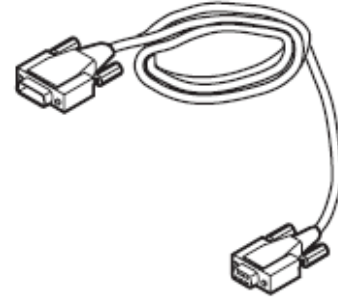
DODATKOWE AKCESORIA

Terminal dostarczany jest z dwoma przewodami połączeniowymi:

- Przewód do podłączenia terminalu z systemem lub bezpośrednio z programowanym urządzeniem.



- Przewód do podłączenia terminalu z portem szeregowym komputera PC.



DANE TECHNICZNE

Terminal w zależności od sposobu i miejsca programowania oraz rodzaju programowanego urządzenia może być zasilany na trzy sposoby:

- 1) z baterii 9V,
- 2) z zewnętrznego zasilania (12Vdc, 200mA),
- 3) z pracującego w systemie programowanego urządzenia.

Bateria oraz zasilacz nie są dostarczane z terminalem.

Pobór mocy z programowanego urządzenia:	5 LU
Pobór prądu bez podświetlenia wyświetlacza LCD:	~20 mA
Pobór prądu z podświetleniem wyświetlacza LCD:	~40 mA
Temperatura pracy:	-5÷ +45 °C
Dopuszczalna wilgotność:	95% RH @+30 °C

INSTRUKCJA OBSŁUGI

WŁĄCZANIE TERMINALU

Zawsze powinno się włączyć zasilanie przed podłączeniem terminalu do programowanego urządzenia.

Aby to wykonać należy wcisnąć przycisk „ON” i przytrzymać go przez co najmniej 3 sekundy.

Załączenie terminalu sygnalizowane jest krótkim sygnałem dźwiękowym „bip”, po czym na wyświetlaczu pojawi się komunikat:

```
1 0 3 8   P r o g r a m m i n g
           d e v i c e

V e r s i o n   1 . 0
```

Po kilku sekundach terminal automatycznie przejdzie do wyświetlania poniższego „okna”:

```
T o   p r o g r a m
c o n e c t   c a b l e
< C o n f i g u r a t i o n >
< D a t a b a s e >   < P C >
```

Uwaga:

Powyższe „okno” wyświetla się tylko, jeśli terminal nie jest połączony z żadnym programowanym urządzeniem. Wybierając przyciskiem „←” lub „→” pozycję <Configuration> i zatwierdzając ją przyciskiem „↵”, możemy wejść w konfigurację terminalu.

DISVOICÉ **UFIREC**

Priloha k vyhláske č. 10/2006 Z.z. o štátnom výdavku a štátnom výnosu
Priloha k vyhláske č. 10/2006 Z.z. o štátnom výdavku a štátnom výnosu

Priloha č. 1

Priloha č. 2

Priloha č. 3

Priloha č. 4

Priloha č. 5

Priloha č. 6

Priloha č. 7

Priloha č. 8

Priloha č. 9

Priloha č. 10

Priloha č. 11

Priloha č. 12

Priloha č. 13

Priloha č. 14

Priloha č. 15

Priloha č. 16

Priloha č. 17

Priloha č. 18

Priloha č. 19

Priloha č. 20

Priloha č. 21

Priloha č. 22

Priloha č. 23

Priloha č. 24

Priloha č. 25

Priloha č. 26

Priloha č. 27

Priloha č. 28

Priloha č. 29

Priloha č. 30

Priloha č. 31

Priloha č. 32

Priloha č. 33

Priloha č. 34

Priloha č. 35

Priloha č. 36

Priloha č. 37

Priloha č. 38

Priloha č. 39

Priloha č. 40

Priloha č. 41

Priloha č. 42

Priloha č. 43

Priloha č. 44

Priloha č. 45

Priloha č. 46

Priloha č. 47

Priloha č. 48

Priloha č. 49

Priloha č. 50

Priloha č. 51

Priloha č. 52

Priloha č. 53

Priloha č. 54

Priloha č. 55

Priloha č. 56

Priloha č. 57

Priloha č. 58

Priloha č. 59

Priloha č. 60

Priloha č. 61

Priloha č. 62

Priloha č. 63

Priloha č. 64

Priloha č. 65

Priloha č. 66

Priloha č. 67

Priloha č. 68

Priloha č. 69

Priloha č. 70

Priloha č. 71

Priloha č. 72

Priloha č. 73

Priloha č. 74

Priloha č. 75

Priloha č. 76

Priloha č. 77

Priloha č. 78

Priloha č. 79

Priloha č. 80

Priloha č. 81

Priloha č. 82

Priloha č. 83

Priloha č. 84

Priloha č. 85

Priloha č. 86

Priloha č. 87

Priloha č. 88

Priloha č. 89

Priloha č. 90

Priloha č. 91

Priloha č. 92

Priloha č. 93

Priloha č. 94

Priloha č. 95

Priloha č. 96

Priloha č. 97

Priloha č. 98

Priloha č. 99

Priloha č. 100

DISVOICE **OFFICIAL**

DISVOICE is a service provided by the Department of Justice, Office of the Inspector General, to help individuals and organizations report and resolve issues related to the use of voice services. This document is a form for reporting such issues.

SECTION 1: REPORTING INFORMATION

Name: _____
Address: _____
City: _____ State: _____ Zip: _____
Phone: _____

SECTION 2: INCIDENT INFORMATION

Incident Number: _____
Date of Incident: _____
Time of Incident: _____
Location of Incident: _____

SECTION 3: DESCRIPTION OF INCIDENT

Describe the incident in detail, including the date, time, and location. Include any relevant information such as the name of the service provider, the type of service, and the nature of the problem.

SECTION 4: ACTIONS TAKEN

Describe any actions taken to resolve the issue, including the name of the person contacted, the date and time of contact, and the outcome of the contact.

SECTION 5: CONTACT INFORMATION

Name: _____
Address: _____
City: _____ State: _____ Zip: _____
Phone: _____

SECTION 6: SIGNATURE AND DATE

Signature: _____
Date: _____

SECTION 7: OFFICIAL USE ONLY

Official Use Only section for processing and tracking the report.